

RDML-B02F

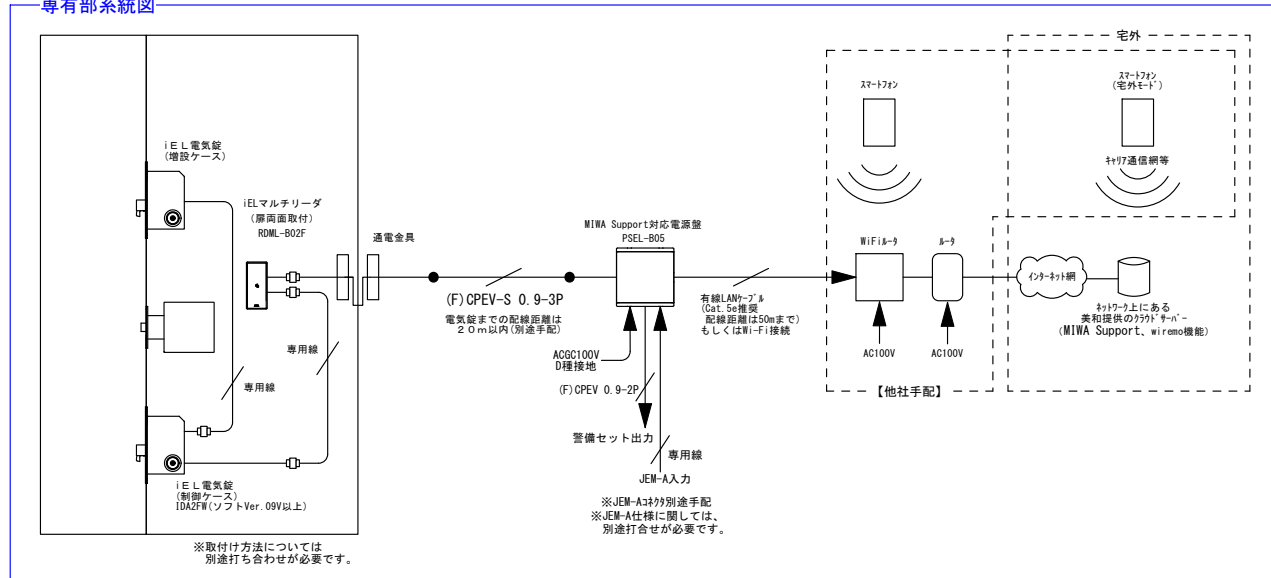
1. システム概要

本システムは、専用部を対象とします。
※他社との連携に関しては、別途打ち合わせが必要です。

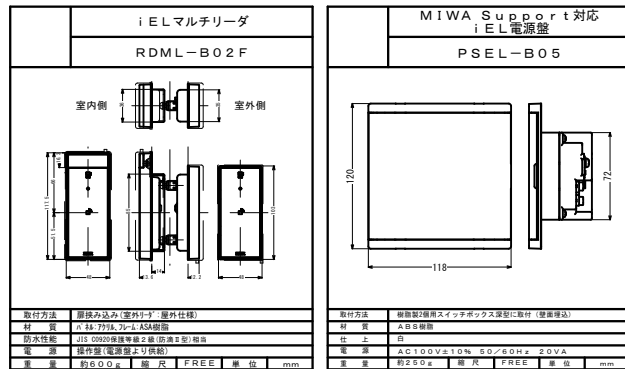
- 専用部内に、iELマルチリーダー (RDML-B02F) を各1台設置します。
iELマルチリーダー (RDML-B02F) は、登録されたIDキーを以下の方法で認証することで電気錠を解錠 (強制) します。
① Accessキーを携帯してリーダー近づき、リーダーのターゲットマークに触れる。
② アンタッチキー (Fellicard) / MIFAREカードをターゲットマークにかざす。
2) 登録 (強制) できるIDキーの数は、各社戸数最大15個です。
3) 人体に安全な電磁誘導波を使用します。
4) 電波法上の届け出機器は必要ありません。
- 専用部室内に、MIWA Support対応電源盤 (PSEL-B05) を各1台設置します。
MIWA Support対応電源盤 (PSEL-B05) は、
1) 玄関扉電気錠へ電源を供給します。
2) iEM-A端子を使用して、外部機器からの地盤操作、および状態表示が可能です。(iEM-A端子の別途手配が必要です。)
3) 警備セット操作により、(無電圧検出信号 (連続メーク/ブレーク DC30V 0.3A以内)) を外部機器へ出力します。
4) インターホン入力 (動作希望時メーク無電圧検出 DC12V 10mA以上 0.5~3秒) により、電気錠が解錠します。
5) 停電時は停電前の状態を保持します。
6) 有線LAN/Wi-Fi接続によりMIWA Supportアプリに対応します。
- スマートフォンへMIWA Support (機器設定・ワイヤレスリモートシステムアプリ) をインストールし、wiremoサービスの契約をすることで、下記の機能を使用することができます。
注: wiremoサービスの契約には登録料が発生します。
1) 専用部室内の施設・解錠・状態確認
MIWA Support (機器設定・ワイヤレスリモートシステムアプリ) を起動、操作することで、下記操作が可能です。
場所により可能な操作が変わります。
【専用部室内・室内】施設・解錠・状態確認
【宅外】施設・状態確認
※宅外からの遠隔解錠を使用する場合は、お客様の同意のもと美和提供のクラウドサーバー上での設定作業が必要となります。
2) 金庫情報の付帯 (あんしんお預けキー・あんしんお預けキーモバイル)
専用部室内の電気錠に登録されているIDキーとMIWA Support (機器設定・ワイヤレスリモートシステムアプリ) に登録済みのユーザーに対し、合鍵として有効になる時間帯を設定できます。
3) 帰宅通知
設定したIDキーで解錠操作をした際に、メールまたはプッシュで通知を出すことができます。
4) 履歴確認
IDキーなどによる扉の地盤解錠やアカウント設定の変更など、履歴を最大1,100件まで確認することができます。

2. システム系統図

専用部系統図



3. 外観図



RDML-B04KSF

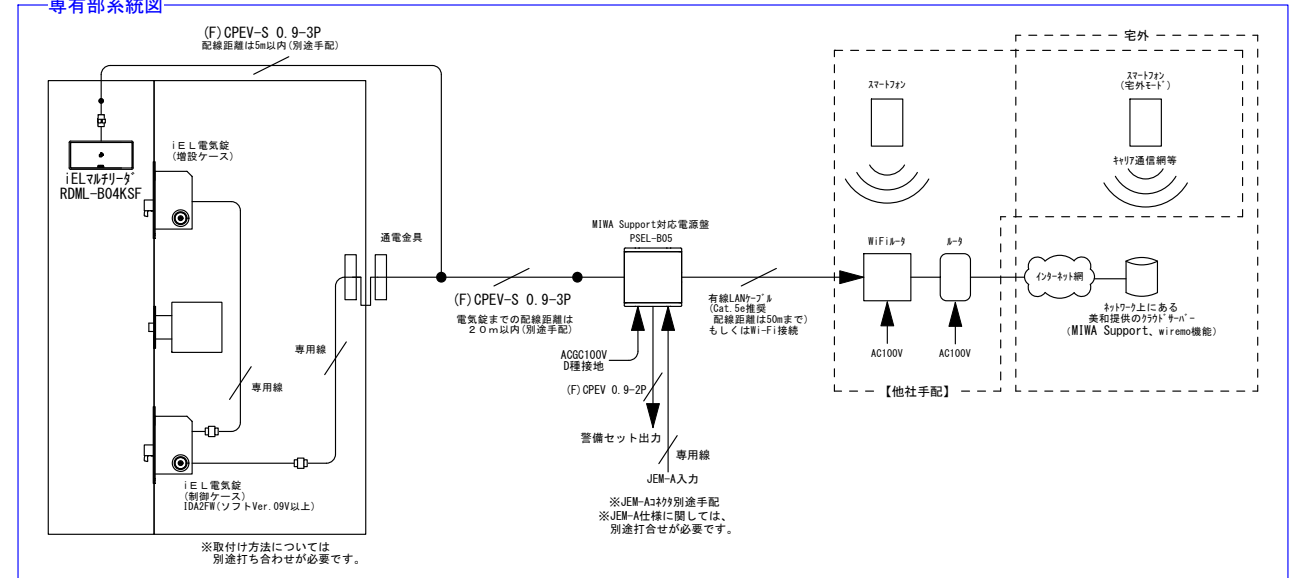
1. システム概要

本システムは、専用部を対象とします。
※他社との連携に関しては、別途打ち合わせが必要です。

- 専用部室内に、MIWA Support対応電源盤 (PSEL-B05) を各1台設置します。
MIWA Support対応電源盤 (PSEL-B05) は、
1) 玄関扉電気錠へ電源を供給します。
2) iEM-A端子を使用して、外部機器からの地盤操作、および状態表示が可能です。(iEM-A端子の別途手配が必要です。)
3) 警備セット操作により、(無電圧検出信号 (連続メーク/ブレーク DC30V 0.3A以内)) を外部機器へ出力します。
4) インターホン入力 (動作希望時メーク無電圧検出 DC12V 10mA以上 0.5~3秒) により、電気錠が解錠します。
5) 停電時は停電前の状態を保持します。
6) 有線LAN/Wi-Fi接続によりMIWA Supportアプリに対応します。
- スマートフォンへMIWA Support (機器設定・ワイヤレスリモートシステムアプリ) をインストールし、wiremoサービスの契約をすることで、下記の機能を使用することができます。
注: wiremoサービスの契約には登録料が発生します。
1) 専用部室内の施設・解錠・状態確認
MIWA Support (機器設定・ワイヤレスリモートシステムアプリ) を起動、操作することで、下記操作が可能です。
場所により可能な操作が変わります。
【専用部室内・室内】施設・解錠・状態確認
【宅外】施設・状態確認
※宅外からの遠隔解錠を使用する場合は、お客様の同意のもと美和提供のクラウドサーバー上での設定作業が必要となります。
2) 金庫情報の付帯 (あんしんお預けキー・あんしんお預けキーモバイル)
専用部室内の電気錠に登録されているIDキーとMIWA Support (機器設定・ワイヤレスリモートシステムアプリ) に登録済みのユーザーに対し、合鍵として有効になる時間帯を設定できます。
3) 帰宅通知
設定したIDキーで解錠操作をした際に、メールまたはプッシュで通知を出すことができます。
4) 履歴確認
IDキーなどによる扉の地盤解錠やアカウント設定の変更など、履歴を最大1,100件まで確認することができます。

2. システム系統図

専用部系統図



3. 外観図

