

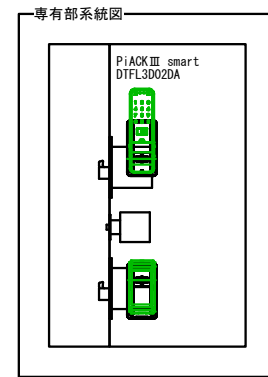
# PiACKⅢ Smart

## 1. システム概要

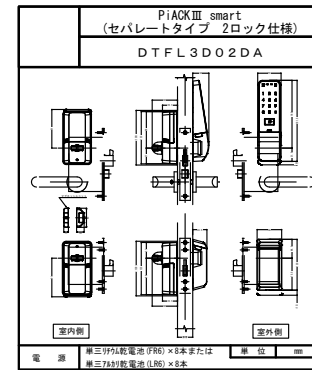
本システムは、専有部を対象とします。

- (1) 専有部玄関扉に、PiACKⅢ smart (DTFL3D02DA) を各1台設置します。  
PiACKⅢ smart (DTFL3D02DA) は、
- 登録された非接触IDカードをかざす、もしくは正しい暗証番号を入力することで解錠(施錠)します。
  - 登録できるIDカードの枚数は、工事用：10枚、空室用：20枚、ユーザー用登録・抹消：5枚、ユーザー：100枚、マスター：10枚です。  
登録できる暗証番号は認証モードにより以下となります。  
【OR認証モード】工事用：3種(4~12桁)、空室用：3種(4~12桁)、ユーザー用：9種(4~12桁)  
【AND認証モード】カード1枚ごとに1種(4桁固定)
  - メカニカルキーでも施錠可能です。

## 2. システム系統図



## 3. 外観図



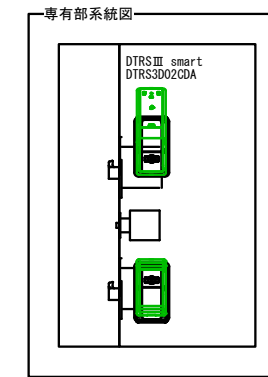
# DTRSⅢ Smart

## 1. システム概要

本システムは、専有部を対象とします。

- (1) 専有部玄関扉に、DTRSⅢ smart (DTRS3D02CDA) を各1台設置します。  
DTRSⅢ smart (DTRS3D02CDA) は、
- 登録されたIDキーを以下の方法で認証することで解錠(施錠)します。  
① Raccosキーを挿入し、リーダーのボタンを押す。  
② リーダーのボタンを押し、ノンタッチキーをリーダーにかざす。
  - 登録(管理)できるIDキーの個数は、各住戸最大32個です。
  - メカニカルキーでも施錠可能です。

## 2. システム系統図



## 3. 外観図

