# LHSS SERIES パワーボックス、在室表示盤

■左右勝手共通



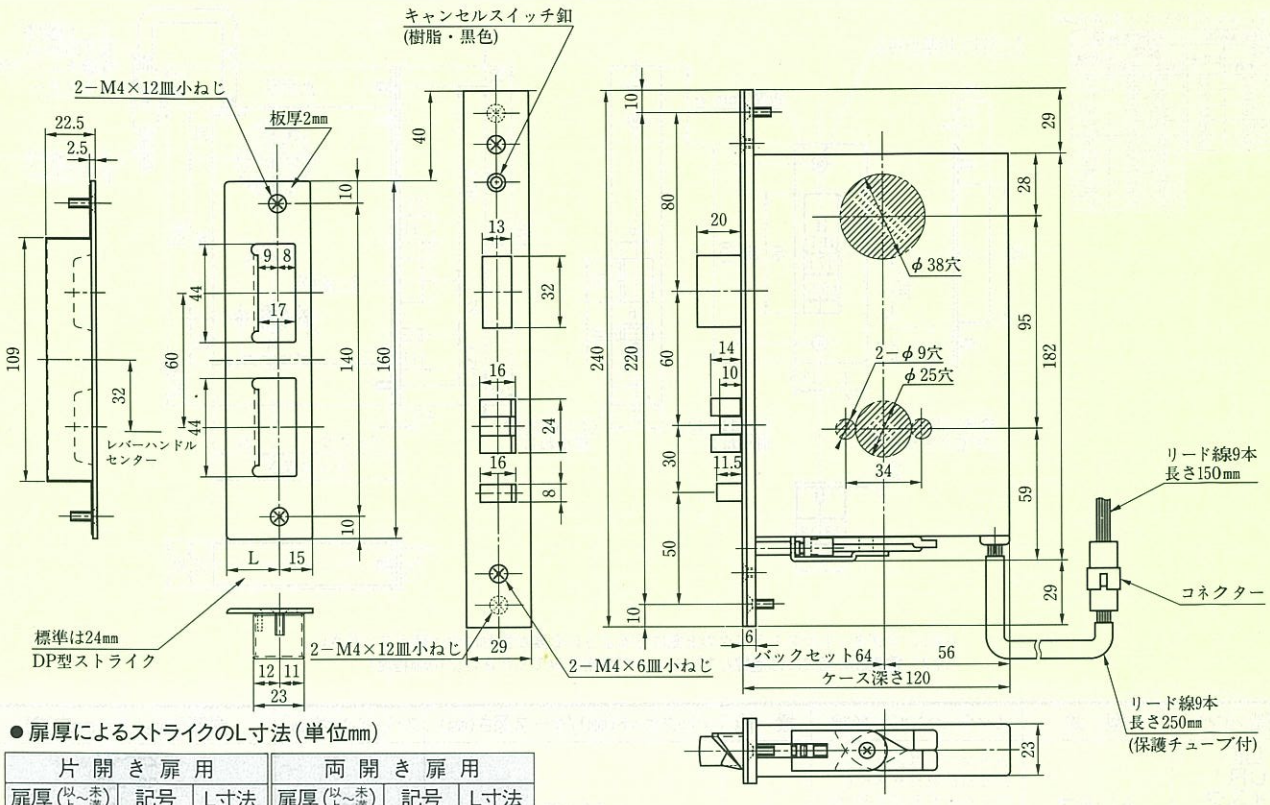


(注)信号錠の切欠には通線とブッシングの余裕をみてください。(10mm程度)

● 扉厚によるストライクのL寸法(単位mm)

| 片開き扉用 | | |
|---|---|---|
| 扉厚(以上〜未満) | 記号 | L寸法 |
| 33〜42 | DP | 24 |
| 42〜50 | ER | 28 |
| 50〜58 | FT | 32 |
| 58〜66 | G | 36 |

| 両開き扉用 | | |
|---|---|---|
| 扉厚(以上〜未満) | 記号 | L寸法 |
| 33〜37 | L | 18 |
| 37〜42 | CM | 20 |
| 42〜46 | N | 22 |
| 46〜50 | DP | 24 |
| 50〜54 | Q | 26 |
| 54〜58 | ER | 28 |
| 58〜62 | S | 30 |
| 62〜66 | FT | 32 |

パワーボックスの一例

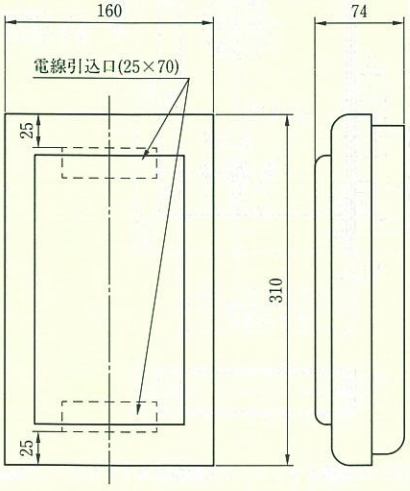


在室表示盤の一例(20回線型)

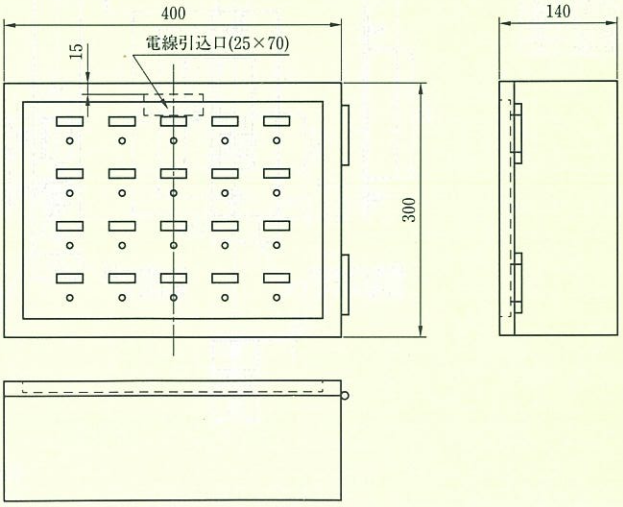


| 装着可能シリンダー | 型式 | レバーハンドル形状 | 機能 | バックセット(mm)/ケース深さ(mm) | スペーシング(mm) | 扉厚(mm以上〜mm未満) |
|---|---|---|---|---|---|---|
| U9<br>UR(−J)<br>PX<br>JN<br>EC | LHSS | 18,19,50,51,52,<br>56,57,64,66 | 1 | 64/120 | 95 | 33〜42<br>42〜50<br>50〜58<br>58〜66 |