ALS・ALT・ALR SERIES（2010年3月末廃止予定品）

■左右勝手共通

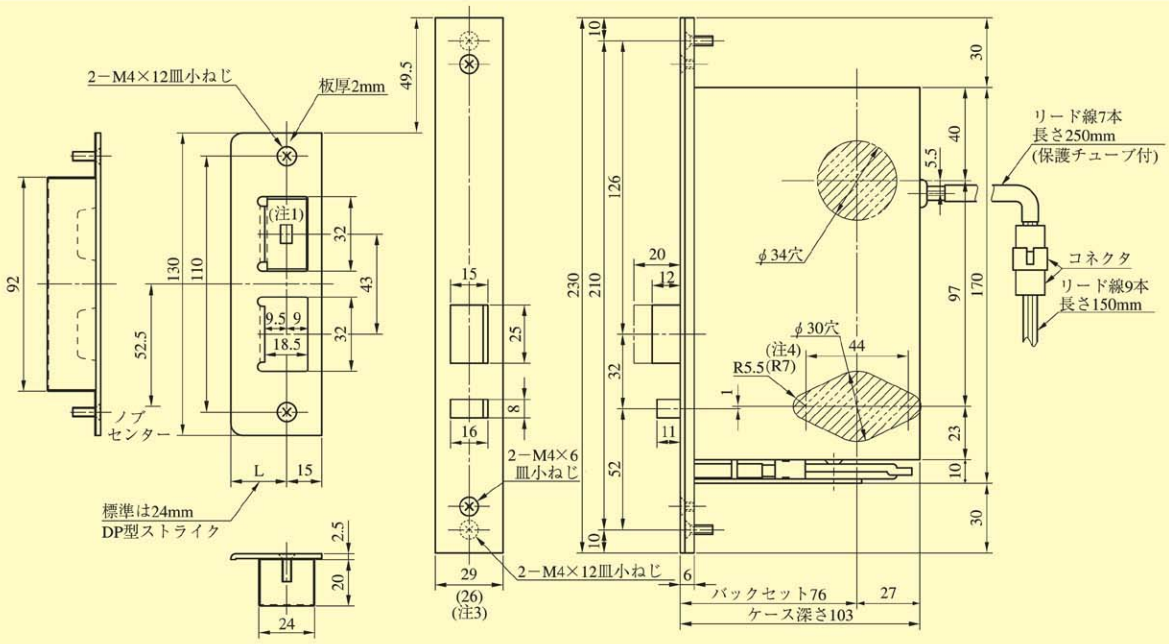

(注1) マグネットがストライクの上側になるように、必要があれば付け替えてください。
(注2) 電気錠の切欠には、通線とブッシングの余裕をみてください。(10mm程度)
(注3) フロント幅26mmは6ALS(T、R)型です。
(注4) (R7)はケースハンドル付の場合を示す。

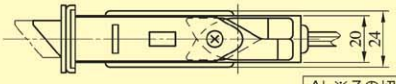

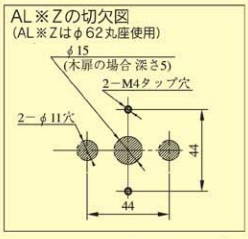

●扉厚によるストライクのL寸法(単位mm)

片開き扉用			両開き扉用					
扉厚(以上〜未満)	記号	L寸法	扉厚(以上〜未満)	記号	L寸法	扉厚(以上〜未満)	記号	L寸法
33〜42	DP	24	33〜37	L	18	50〜54	Q	26
42〜50	ER	28	37〜42	CM	20	54〜58	ER	28
50〜58	FT	32	42〜46	N	22	58〜62	S	30
58〜66	G	36	46〜50	DP	24	62〜66	FT	32

ノブ・レバーハンドル形状

(注)ALS、ALT、ALRシリーズのこの他のレバーハンドル形状はP763をご参照ください。

D型ノブ

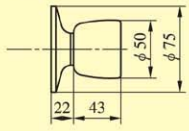

W型ノブ

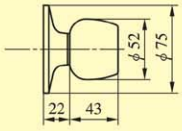

U型ノブ

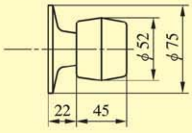

P型ノブ

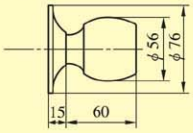

Q型ノブ

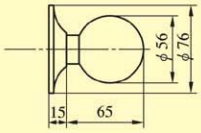

ケースハンドル(C)

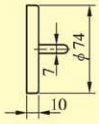

414型レバー

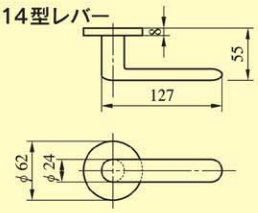

430型レバー

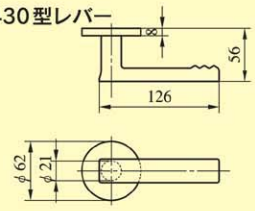

431型レバー

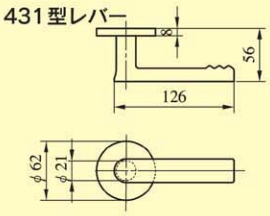

432型レバー

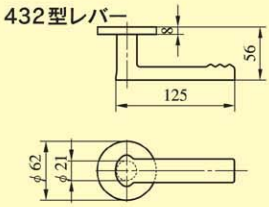

441型レバー

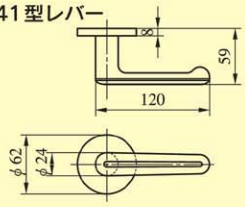

装着可能シリンダー	型　式	ノブ・レバー形状	機　能	バックセット(mm)／ケース深さ(mm)	スペーシング(mm)	扉厚(mm以上〜mm未満)
U9 JN	ALS ALT ALR	D 50 64 430 W 51 66 431 U 52 346 432 P 56 414 441 Q 57 C	1 2 3 4	76／103	97	33〜42 42〜50 50〜58 58〜66