



MIWA LEVER HANDLE DESIGNS

レバーハンドルデザインカタログ

このカタログの商品写真は、商品の色調を再現するように努力しておりますが、印刷の特性上実物とは多少色調が異なる場合がありますので、あらかじめご了承ください。

CONTENTS

アルミ合金製	4-5
20 / 21 / 22 / 23 / 29 / 31 / 32 / 33 /	
34 / 35 / 65 / 342 / 356 / 373 / 411 / 63 _{type}	
ステンレス製	6-7
50 / 51 / 52 / 53 / 55 / 56 / 57 / 59 / 64 /	
346 / 414 / 421 / 430 / 431 / 432 / 472 / 66 _{type}	
黄銅製	8
50 / 68 / 69 / 74 / 373 / 420 / 66 _{type}	
強化木グリップ	9-10
18 / 19 / 67 / 391 _{type}	
樹脂製	10
40 / 41 _{type}	
レバーハンドル装着可能一覧	11

■アルミ合金製

アルミシルバー(SV)／アルミブロンズ(CB)／アルミゴールド(GD)／アルミブラック(BK)

20type



21type




(注)左右勝手あり。写真は右勝手を示す。

22type

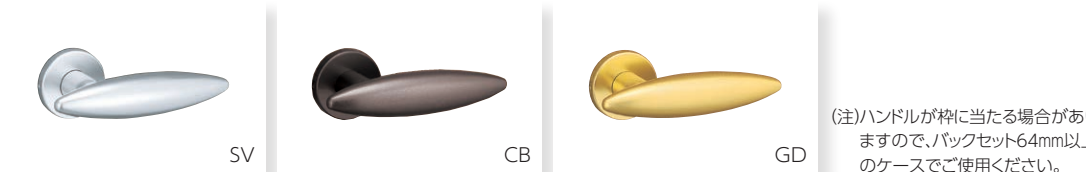


(注)左右勝手あり。写真は右勝手を示す。

23type



29type




(注)ハンドルが枠に当たる場合がありますので、バックセット64mm以上のケースでご使用ください。


31type



32type



33type



LEVER HANDLE DESIGNS

34type



SV



CB



GD



BK

(注)左右勝手あり。写真は右勝手を示す。

35type



SV



CB



GD



BK

(注)左右勝手あり。写真は右勝手を示す。

65type



SV



CB



BK

(注1)丸座は専用となります。
(注2)ハンドルが枠に当たる場合がありますので、バックセット51mm以上のケースでご使用ください。

342type



SV



CB



GD

(注)左右勝手あり。写真は右勝手を示す。

356type



SV



CB



GD

(注)左右勝手あり。写真は右勝手を示す。

373type



SV



CB



GD

411type



SV



CB



GD

(注)ハンドルが枠に当たる場合がありますので、バックセット64mm以上のケースでご使用ください。

63type



SV



CB



GD

(注1)ハンドルが枠に当たる場合がありますので、バックセット51mm以上のケースでご使用ください。
(注2)LA・LOシリーズの場合は長座が標準です。丸座タイプの場合は「6301」とご指示ください。

■ ステンレス製

ステンレスヘアーライン(ST) / ステンレスバフ(SB) / ステンレスセラミックブロンズ(CB) / ステンレスセラミックダークグレイ(CD)

50type



51type



52type



53type



55type



56type



57type



59type



LEVER HANDLE DESIGNS

64type



ST



SB



CB



CD

346type



ST



SB



CB



CD

414type



ST



SB



CB



CD

421type



ST



SB

(注)バックセット38mm以上のケース
でご使用ください。

430type

ステンレスバフ+
ステンレスヘヤーライン



SB

431type

ステンレスバフ+
ステンレスヘヤーライン



SB

432type

ステンレスバフ+
ステンレスヘヤーライン



SB

472type



ST



SB



CB



CD

(注)左右勝手あり。写真は右勝手を
示す。

66type



ST



SB



CB



CD

(注)LA・LOシリーズの場合は長座
が標準です。丸座タイプの場合
は『6602』とご指示ください。

■黄銅製

黄銅ヘヤーライン(BS)／黄銅バフ(YB)／黄銅サテングローム(SC)／黄銅クローム(CR)


50type



BS

YB

68type



BS


YB

SC

CR

(注)左右勝手あり。写真は右勝手を示す。

69type




BS

YB

SC

CR

74type



BS

YB

SC

CR

(注)左右勝手あり。写真は右勝手を示す。

373type



BS

YB

SC

CR

420type




BS

YB

SC

CR

66type



BS


YB

(注)LA・LOシリーズの場合は長座が標準です。丸座タイプの場合は「6602」とご指示ください。


■強化木グリップ

黄銅ヘヤーライン(BS)／黄銅バフ(YB)／黄銅サテングローム(SC)／黄銅クローム(CR)／黄銅CB塗装(CB)

18type



19type



67type



■強化木グリップ

黄銅ヘヤーライン(BS)／黄銅バフ(YB)／黄銅サテンクローム(SC)／黄銅クローム(CR)

39Itype



(注1) 本製品は木部品を使用しているため、外部での使用はお控えください。
(注2) ハンドルが枠に当たる場合がありますので、バックセット51mm以上のケースでご使用ください。

39Itypeの仕上について

●仕上記号は表を元に、下記のように数字で表します。

(例)

15



グリップの仕上
(強化木)


グリップ軸、グリップエンドの仕上
(例：黄銅ヘヤーライン)

グリップの仕上	黄銅製			
	黄銅ヘヤーライン (BS)	黄銅バフ (YB)	黄銅サテンクローム (SC)	黄銅クローム (CR)
強化木	11	21	31	41
	12	22	32	42
	13	23	33	43
	14	24	34	44
	15	25	35	45

■樹脂製

ミルクィホワイト(MT)／ダークブラウン(DN)／ワインレッド(WR)／オリーブグリーン(GE)／イエロー(YC)

40type



(注1) 本製品は樹脂部品を使用しているため、外部での使用はお控えください。
(注2) レバーハンドルは木製軽量扉にご使用ください。またLOZ型にはご使用
にできません。
(注3) 本製品に組み合わせるシリンダーはST仕上のみです。

4Itype



(注1) 本製品は樹脂部品を使用しているため、外部での使用はお控えください。
(注2) レバーハンドルは木製軽量扉にご使用ください。またLOZ型にはご使用
にできません。
(注3) 本製品に組み合わせるシリンダーはST仕上のみです。

レバーハンドル装着可能一覧

型式	レバーハンドル																					
	18	19	20	21	22	23	29	31	32	33	34	35	40	41	50	51	52	53	55	56	57	59
6LHVS (注1)	●	●													●	●	●			●	●	●
LHS (注1)(注5)	●	●	●	●	●	●	●	●	●	●	●	●			●	●	●	●	●	●	●	●
6LHVT (注1)	●	●													●	●	●			●	●	●
LHT (注1)(注5)	●	●	●	●	●	●	●	●	●	●	●	●			●	●	●	●	●	●	●	●
LHHF (注5)	□	□	□	□	□	□	□	□	□	□	□	□			□	□	□	□	□	□	□	□
LVF・LAF・LA・WLA	●	●	●	●	●	●	●	●	●	●	●	●	●	●	●	●	●	●	●	●	●	●
LAM (注6)															○	○	○	○	○	○	○	○
UUT (注5)(注7)(注8)	○	○	○	○	○	○	○	○	○	○	○	○			○	○	○	○	○	○	○	○
LAT (注1)(注5)	○	○	○	○	○	○	○	○	○	○	○	○			○	○	○	○	○	○	○	○
LAL (注1)(注5)	○	○	○	○	○	○	○	○	○	○	○	○			○	○	○	○	○	○	○	○
LO・WLO	●	●	●	●	●	●	●	●	●	●	●	●	●	●	●	●	●	●	●	●	●	●
LOF・WLOF			●	●	●	●	●	●	●	●	●	●			●	●	●	●	●	●	●	●
LOR (注6)															○	○	○					○
LP・WLP (注2)			●	●	●	●		●	●	●	●	●			●	●	●	●	●	●	●	●
左右勝手				●	●							●	●									
屋内仕様	●	●											●	●								

型式	レバーハンドル																					
	63	64	65	66	67	68	69	74	342	346	356	373	391	411	414	420	421	430	431	432	472	
6LHVS (注1)		●		●		●	●	●		●		●	●		●	●	●	●	●	●	●	●
LHS (注1)(注5)	●	●	○	●	●	●	●	●	●(注9)	●	●	●(注9)	●	○	○	○	○	○	○	○	○	○
6LHVT (注1)	●	●		●		●	●	●		●		●										
LHT (注1)(注5)	●	●	●	●	□	●	●	●		●	●	●(注10)										
LHHF (注5)	□	□	□	□	□	□	□	□		□	□	□(注10)										
LVF・LAF・LA・WLA	○	●	○	○	●	●	●	●	●	●	●	●	●	●	●	●	●	●	●	●	●	●
LAM (注6)		○		○						○					○		○	○	○	○	○	○
UUT (注5)(注7)(注8)	○	○		○	○	○	○	○	○	○	○	○	○	○	○	○	○		○	○	○	○
LAT (注1)(注5)	○	○	○	○	○	○	○	○	○	○	○	○	○(注10)									
LAL (注1)(注5)	○	○	○	○	○	○	○	○		○	○	○(注10)										
LO・WLO	○	●	●	○	●	●	●	●	●	●	●	●	●	●	●	●	●	●	●	●	●	●
LOF・WLOF									●	●	●	●		●	●		●	●	●	●	●	●
LOR (注6)		○																				
LP・WLP (注2)									●	●	●	●		●	●		●	●	●	●	●	●
左右勝手						●		●	●		●											●
屋内仕様					●								●									

●：標準が丸座です。

○：標準が長座です。丸座タイプも可能です。丸座タイプをご発注の際は、ハンドル記号の後に01または02を付けてください。

63型ハンドルの丸座タイプの場合：6301/66型ハンドルの丸座タイプの場合：6602

◎：丸座タイプのみです。

□：長座タイプのみです。

(注1) LHV・LH・LAT・LALシリーズ用丸座の径：φ55

(注2) LP・WLP専用エスカチオンが必要です。

(注3) 40、41型(樹脂製)は木製軽量扉にご使用ください。

(注4) 18・19・29・64・69・346・373・391・420・430・431・432型ハンドル用の丸座またはエスカチオンを単体でご発注の際は、発注記号が異なりますのでご注意ください。詳細は当社までお問い合わせください。

(注5) アルミ製のレバーハンドルをご使用いただくことも可能ですが、丸座がステンレス製のためハンドルと座の仕上がりが異なります。ご注意ください。

(注6) LAMシリーズ、LORシリーズはステンレス製のレバーハンドルのみです。

(注7) UUTシリーズはステンレス製のレバーハンドルが標準です。黄銅製のレバーハンドルをご使用いただくことも可能です。

(注8) UUTシリーズ用丸座の径：φ62

(注9) LHSシリーズには342型ハンドルは装着できません。また、373型ハンドルは黄銅ハンドルのみ装着可能です。

(注10) 黄銅ハンドルのみ装着可能です。

美和ロック株式会社

本社	東京	東京都港区芝3丁目1番12号	〒105-8510
支店	横浜	神奈川県横浜市保土ヶ谷区上星川2丁目13番15号	〒240-0042
	北陸	石川県金沢市東力4丁目200番地	〒921-8015
	中部	愛知県名古屋市千種区千種3丁目37番13号	〒464-0858
	関西	大阪府大阪市中央区内平野町1丁目4番5号	〒540-0037
	九州	福岡県福岡市中央区大手門2丁目4番14号	〒810-0074
営業所	札幌	北海道札幌市中央区大通西18丁目1番35号	〒060-0042
	仙台	宮城県仙台市青葉区一番町1丁目14番23号	〒980-0811
	広島	広島県広島市西区小戸内町2丁目1番33号	〒733-0025
	高松	香川県高松市今里町2丁目10番地20	〒760-0078
	沖縄	沖縄県那覇市泊3丁目1番23号	〒900-0012
工場	伊勢・玉城・盛岡・川崎		